



УПРАВЛЕНИЕ ФЕДЕРАЛЬНОЙ СЛУЖБЫ
ГОСУДАРСТВЕННОЙ СТАТИСТИКИ ПО СЕВЕРО-
КАВКАЗСКОМУ ФЕДЕРАЛЬНОМУ ОКРУГУ

Основные показатели социально–экономического положения Кабардино– Балкарской Республики



январь – апрель 2023 года



ФЕДЕРАЛЬНАЯ СЛУЖБА
ГОСУДАРСТВЕННОЙ СТАТИСТИКИ

Основные показатели социально – экономического положения

Кабардино – Балкарской Республики

январь – апрель 2023 года

- 01 ОСНОВНЫЕ ЭКОНОМИЧЕСКИЕ И СОЦИАЛЬНЫЕ ПОКАЗАТЕЛИ
- 02 ОСНОВНЫЕ ЭКОНОМИЧЕСКИЕ ПОКАЗАТЕЛИ ПО ВИДАМ ДЕЯТЕЛЬНОСТИ
- 03 ИНДЕКСЫ ЦЕН И ТАРИФОВ
- 04 СРЕДНЕМЕСЯЧНАЯ НОМИНАЛЬНАЯ НАЧИСЛЕННАЯ ЗАРАБОТНАЯ ПЛАТА
- 05 ДЕМОГРАФИЯ

* Ежемесячные данные оперативной статистики





ОСНОВНЫЕ ЭКОНОМИЧЕСКИЕ И СОЦИАЛЬНЫЕ ПОКАЗАТЕЛИ

За январь-апрель 2023 года в Кабардино-Балкарской Республике индекс промышленного производства вырос на 6,4% по сравнению с январем – апрелем 2022 года.

Объем отгруженных товаров собственного производства, выполненных работ и услуг собственными силами, по промышленным видам деятельности за январь – апрель 2023 года составил 15,8 млрд рублей, что на 5,7% меньше, чем за январь – апрель 2022 года.

Объем производства продукции сельского хозяйства всех сельхозпроизводителей (сельхозорганизации, крестьянские (фермерские) хозяйства, включая индивидуальных предпринимателей, хозяйства населения) Кабардино-Балкарской Республики в январе – апреле 2023 года составил 9,0 млрд рублей, что в сопоставимой оценке на 4,6% больше, чем за соответствующий период 2022 года.

Объем работ, выполненных по виду экономической деятельности «Строительство» за январь – апрель 2023 года составил 4,9 млрд рублей, что на 11,4% больше, чем за январь – апрель 2022 года.

Оборот розничной торговли республики за январь – апрель 2023 года составил 69,6 млрд рублей, что в сопоставимых ценах на 2,0% больше, чем за январь – апрель 2022 года.

Оборот общественного питания в январе-апреле 2023 года составил 2,7 млрд рублей, или на 14,0% больше, чем в январе – апреле 2022 года.

В Кабардино-Балкарской Республике среднемесячная номинальная заработная плата работников в январе-марте 2023 года (включая субъекты малого предпринимательства), выросла по сравнению с соответствующим периодом 2022 года на 13,5% и составила 36342,5 рубля. Реальная заработная плата, рассчитанная с учетом индекса потребительских цен, увеличилась на 3,4% по сравнению с январем – мартом 2022 года.

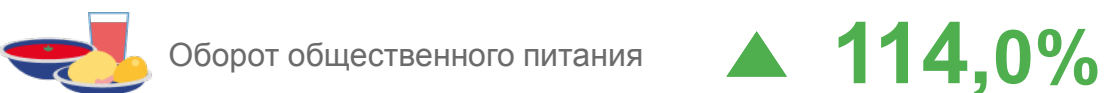
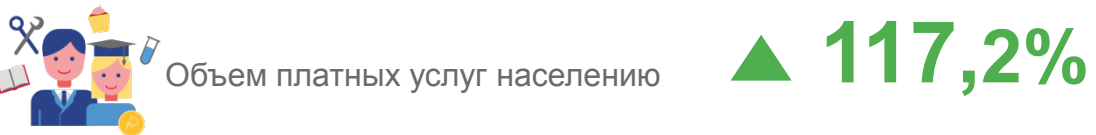
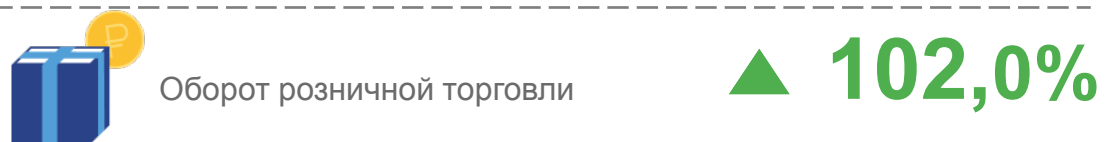
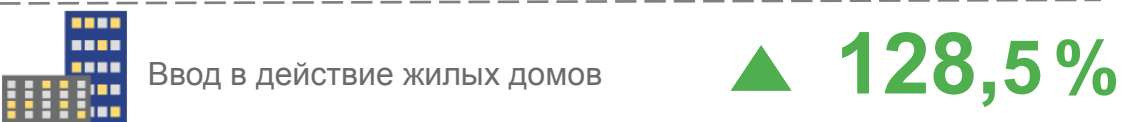
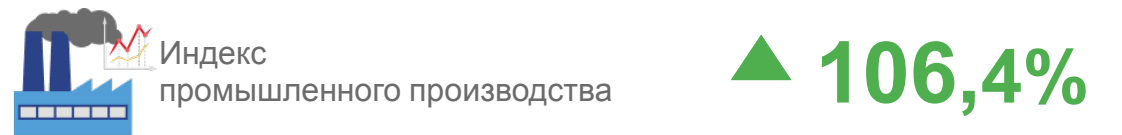




ОСНОВНЫЕ ЭКОНОМИЧЕСКИЕ И СОЦИАЛЬНЫЕ ПОКАЗАТЕЛИ

Экономические показатели

Январь - апрель 2023 г. в % к январю – апрелю 2022 г.




Социальные показатели

Январь – март 2023 г., человек



Естественный рост населения: **515**



Миграционный прирост населения: **360**



ИНДЕКСЫ ПРОМЫШЛЕННОГО ПРОИЗВОДСТВА

ЯНВАРЬ – АПРЕЛЬ 2023 Г.



Индекс промышленного производства

106,4



Добыча полезных ископаемых

100,4



Обработывающие производства

105,3



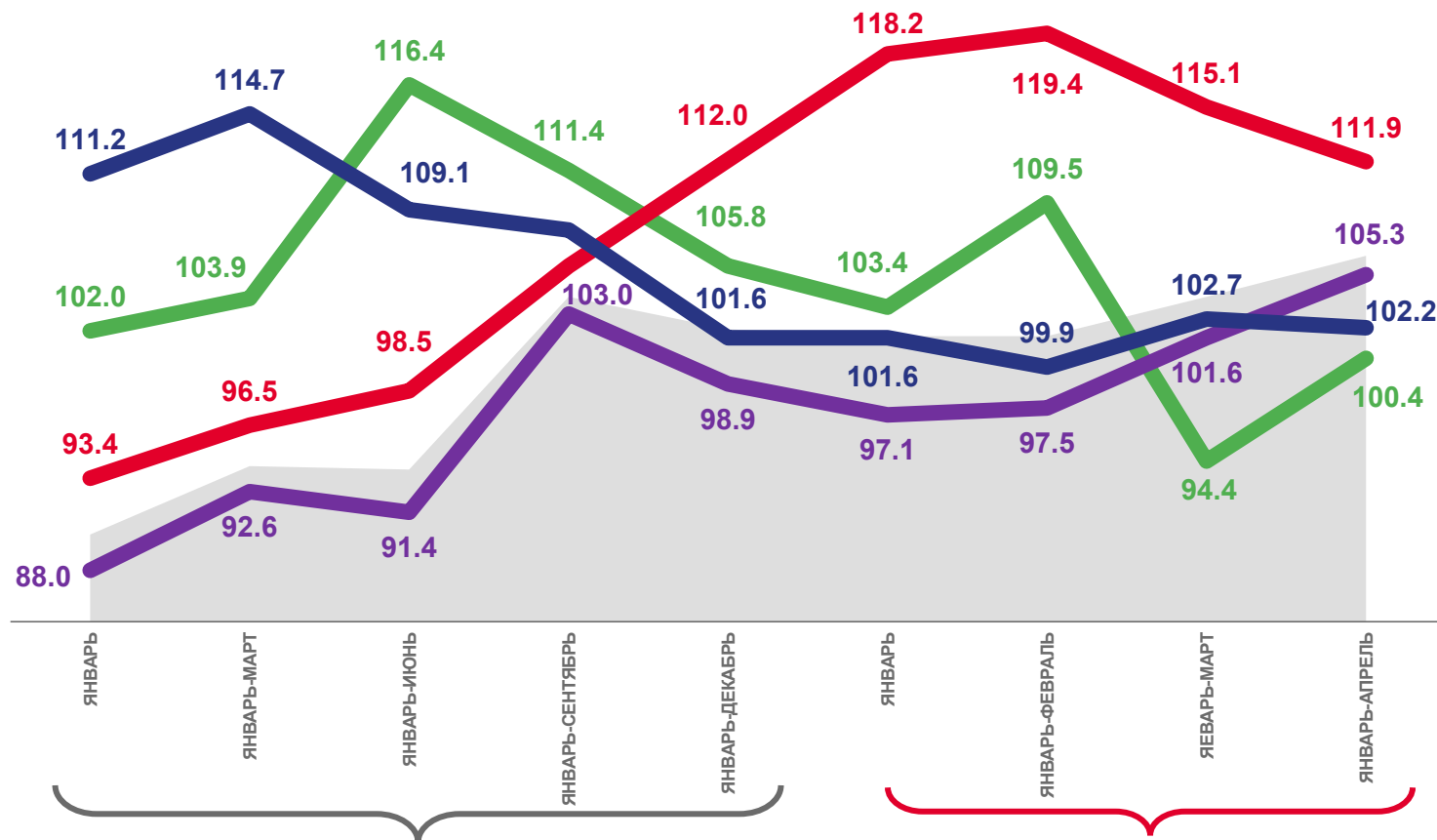
Обеспечение электрической энергией, газом и паром; кондиционирование воздуха

111,9



Водоснабжение; водоотведение, организация сбора и утилизации отходов, деятельность по ликвидации загрязнений

102,2



Индекс промышленного производства
Обеспечение электрической энергией, газом и паром; кондиционирование воздуха



Обработывающие производства
Водоснабжение; водоотведение, организация сбора и утилизации отходов, деятельность по ликвидации загрязнений



Добыча полезных ископаемых





ОБЪЕМ РАБОТ, ВЫПОЛНЕННЫХ ПО ВИДУ ДЕЯТЕЛЬНОСТИ СТРОИТЕЛЬСТВО

ЯНВАРЬ – АПРЕЛЬ 2023 Г.

Объем работ всего, по полному
кругу организаций

4 862,2 млн рублей

В % к январю – апрелю 2022 г.

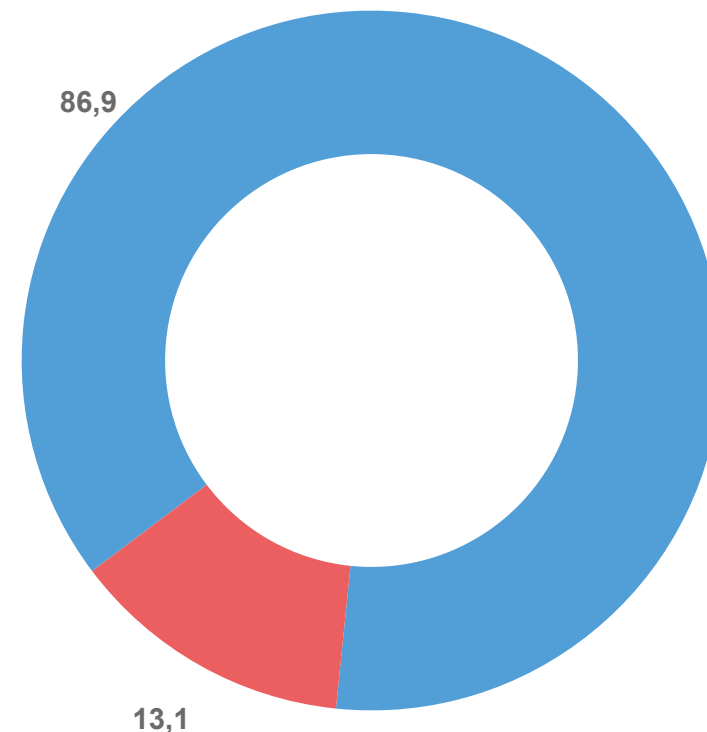
111,4 ▲

Структура объема подрядных работ по виду деятельности
«Строительство», %

По крупным и средним
организациям

637,2

115,8 ▲



■ Неформальная экономика ■ Крупные и средние предприятия



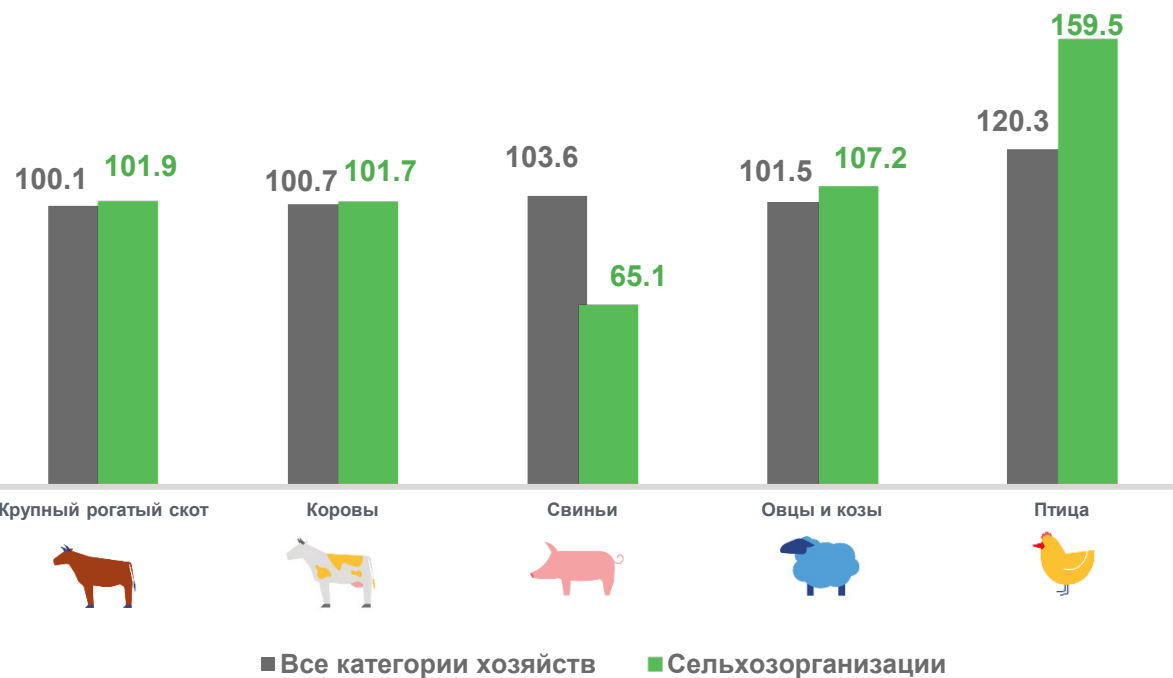


СЕЛЬСКОЕ ХОЗЯЙСТВО

ЯНВАРЬ – АПРЕЛЬ 2023 Г.

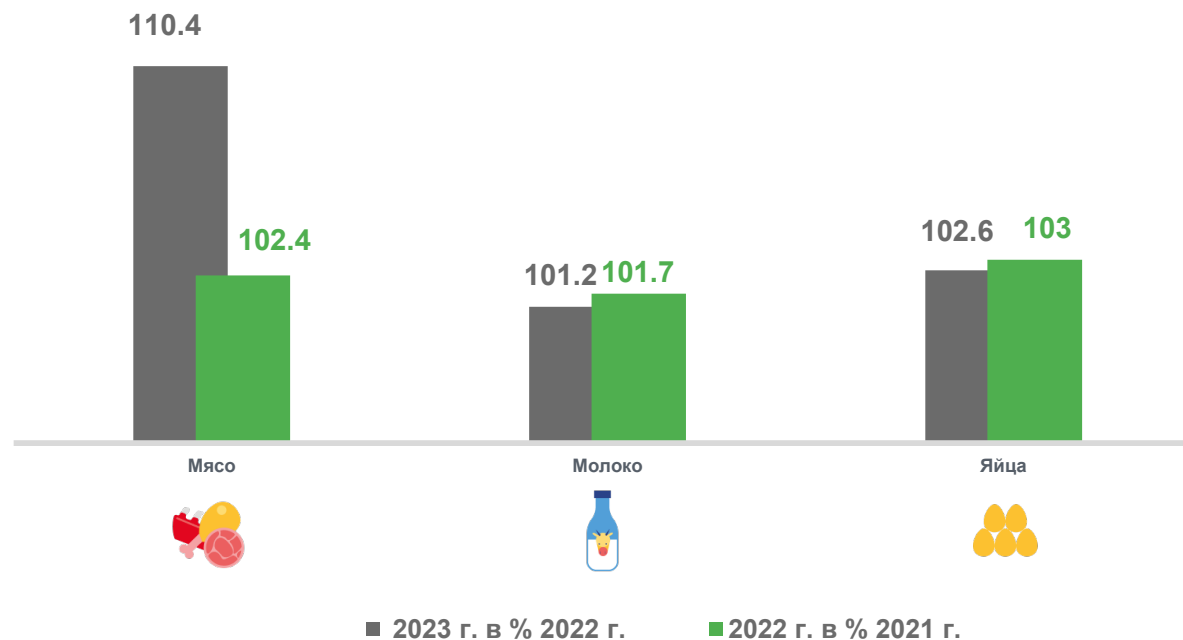
Поголовье скота и птицы

(январь – апрель 2023 г. в % к январю – апрелю 2022 г.)



Производство основных видов продукции животноводства в хозяйствах всех категорий

(январь – апрель 2023)



9,0 млрд руб. Объем продукции сельского хозяйства всех сельхозпроизводителей

104,6% К январю – апрелю 2022 г.



ДЕЯТЕЛЬНОСТЬ АВТОМОБИЛЬНОГО ТРАНСПОРТА

ЯНВАРЬ – АПРЕЛЬ 2023 Г.



Перевезено грузов

104,9

ТЫС. ТОНН



Перевезено пассажиров

10,2

МЛН ЧЕЛОВЕК



В % к январю – апрелю 2022 г.

87,0



В % к январю – апрелю 2022 г.

119,2



Грузооборот

4,2

МЛН Т-КМ



Пассажиरोоборот

121,4

МЛН ПАСС.-КМ



В % к январю – апрелю 2022 г.

65,5



В % к январю – апрелю 2022 г.

104,7





ОБОРОТ РОЗНИЧНОЙ ТОРГОВЛИ И ОБЩЕСТВЕННОГО ПИТАНИЯ В КАБАРДИНО – БАЛКАРСКОЙ РЕСПУБЛИКЕ

ЯНВАРЬ – АПРЕЛЬ 2023 Г.

млрд рублей

В % к январю – апрелю 2022 г.

Структура формирования оборота розничной торговли по хозяйствующим субъектам

Оборот розничной торговли



69,6

Всего по республике

102,0



34,3

Пищевые продукты, включая напитки, и табачные изделия

103,1



35,3

Непродовольственные товары

100,9

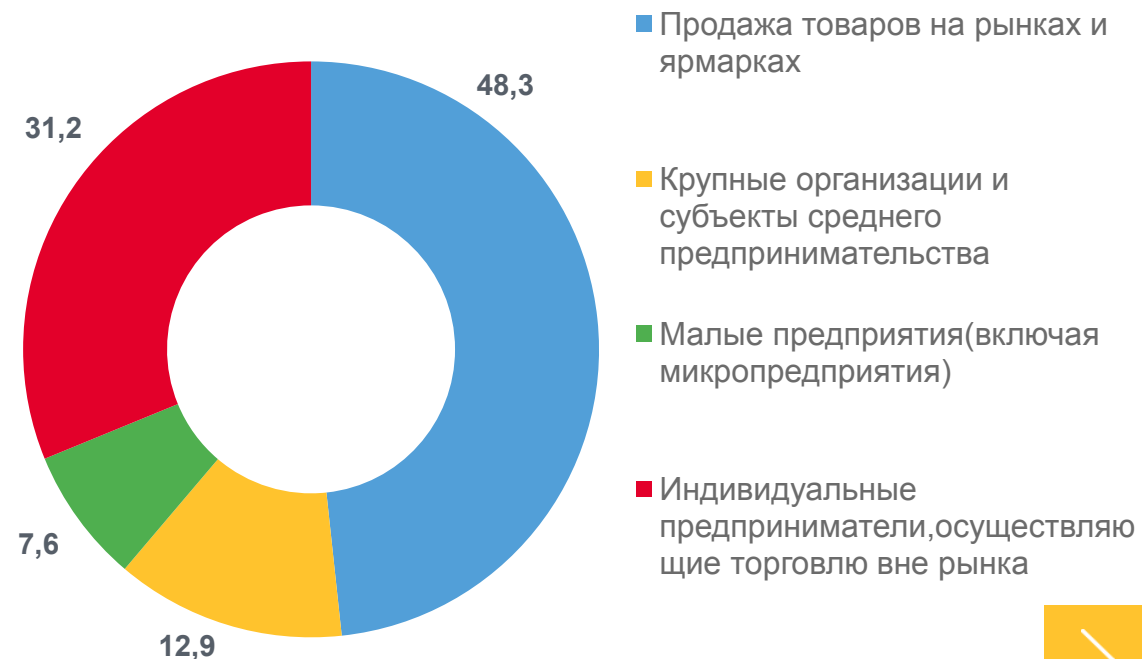
Оборот общественного питания



2,7

114,0

(в % к итогу, в фактически действовавших ценах)





ПЛАТНЫЕ УСЛУГИ НАСЕЛЕНИЮ

ЯНВАРЬ – АПРЕЛЬ 2023 Г.

17,7

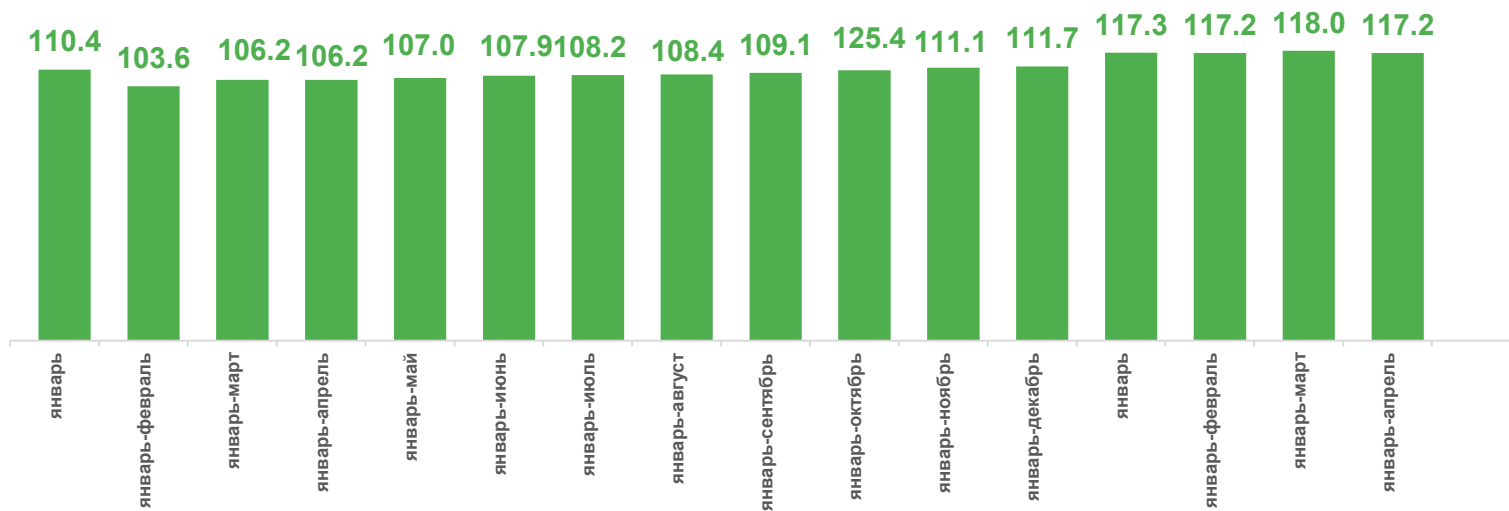
Объем платных услуг населению

млрд руб.

118,4%

К январю – апрелю 2022 г.

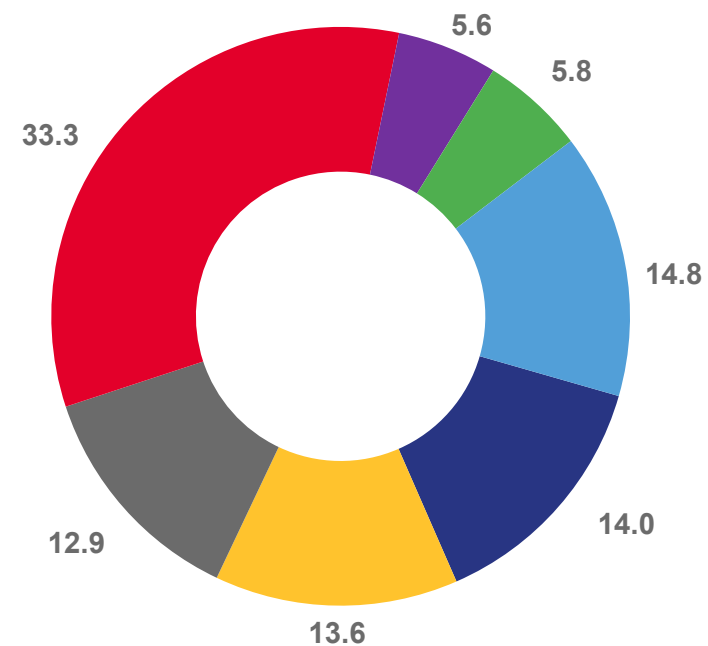
Объем платных услуг
в % к соответствующему периоду предыдущего года



2022

2023

Структура объема платных услуг по видам за январь – апрель в % к итогу



- Бытовые
- Телекоммуникационные
- Медицинские
- Прочие
- Транспортные
- Жилищно-коммунальные
- Системы образования





ИНДЕКСЫ ЦЕН И ТАРИФОВ

АПРЕЛЬ 2023 Г. В % К ДЕКАБРЮ 2022 Г.



Индекс потребительских цен
и тарифов на товары и услуги

103,0 ▲



Продовольственные
товары

104,9 ▲



Непродовольственные
товары

101,1 ▲



Услуги

102,9 ▲



Индекс цен производителей
промышленных товаров,
реализуемых на внутренний рынок

103,2 ▲



Сводный индекс цен на продукцию
(затраты, услуги) инвестиционного
назначения

102,6 ▲



Индекс тарифов на грузовые
перевозки

100,0



Индекс цен производителей
сельскохозяйственной продукции

83,8 ▼





СРЕДНЕМЕСЯЧНАЯ НОМИНАЛЬНАЯ НАЧИСЛЕННАЯ ЗАРАБОТНАЯ ПЛАТА

ЯНВАРЬ – МАРТ 2023



Средняя номинальная
начисленная заработная
плата

36 342,5
Руб.



В % к январю – марту 2022 г.

113,5




Реальная начисленная
заработная плата в %
к январю – марту 2022 г.

103,4

По отдельным видам экономической деятельности

Деятельность финансовая и страховая	65 445,6
Государственное управление и обеспечение военной...	52 481,8
Обеспечение электрической энергией, газом и паром;...	45 607,8
Деятельность в области информации и связи	39 291,2
Добыча полезных ископаемых	36 788,1
Транспортировка и хранения	33 436,5
Деятельность в области здравоохранения и социальных...	33 081,3
Образование	31 616,1
Деятельность гостиниц и организаций общественного...	30 032,0
Деятельность административная и сопутствующие...	29 655,0
Предоставление прочих видов услуг	29 558,0
Деятельность профессиональная, научная и техническая	29 064,9
Деятельность в области культуры, спорта, организации...	28 982,0
Строительство	28 959,0
Торговля оптовая и розничная; ремонт...	28 535,7
Обрабатывающие производства	26 881,0
Сельское, лесное хозяйство, охота, рыболовство и...	24 061,2
Деятельность по операциям с недвижимым имуществом	20 510,4





ДЕМОГРАФИЯ

ЯНВАРЬ – МАРТ 2023



Родившихся

2 401 человек



Умерших

1 886 человек




Детей в возрасте до 1 года

14 человек



Естественный прирост

515 единица



Зарегистрировано браков

808 единиц




Зарегистрировано разводов

933 единицы



Прибывшие

2 727 человек



Выбывшие

2 367 человек